



MAISON DE  
HEIDELBERG  
CENTRE CULTUREL ALLEMAND  
À MONTPELLIER

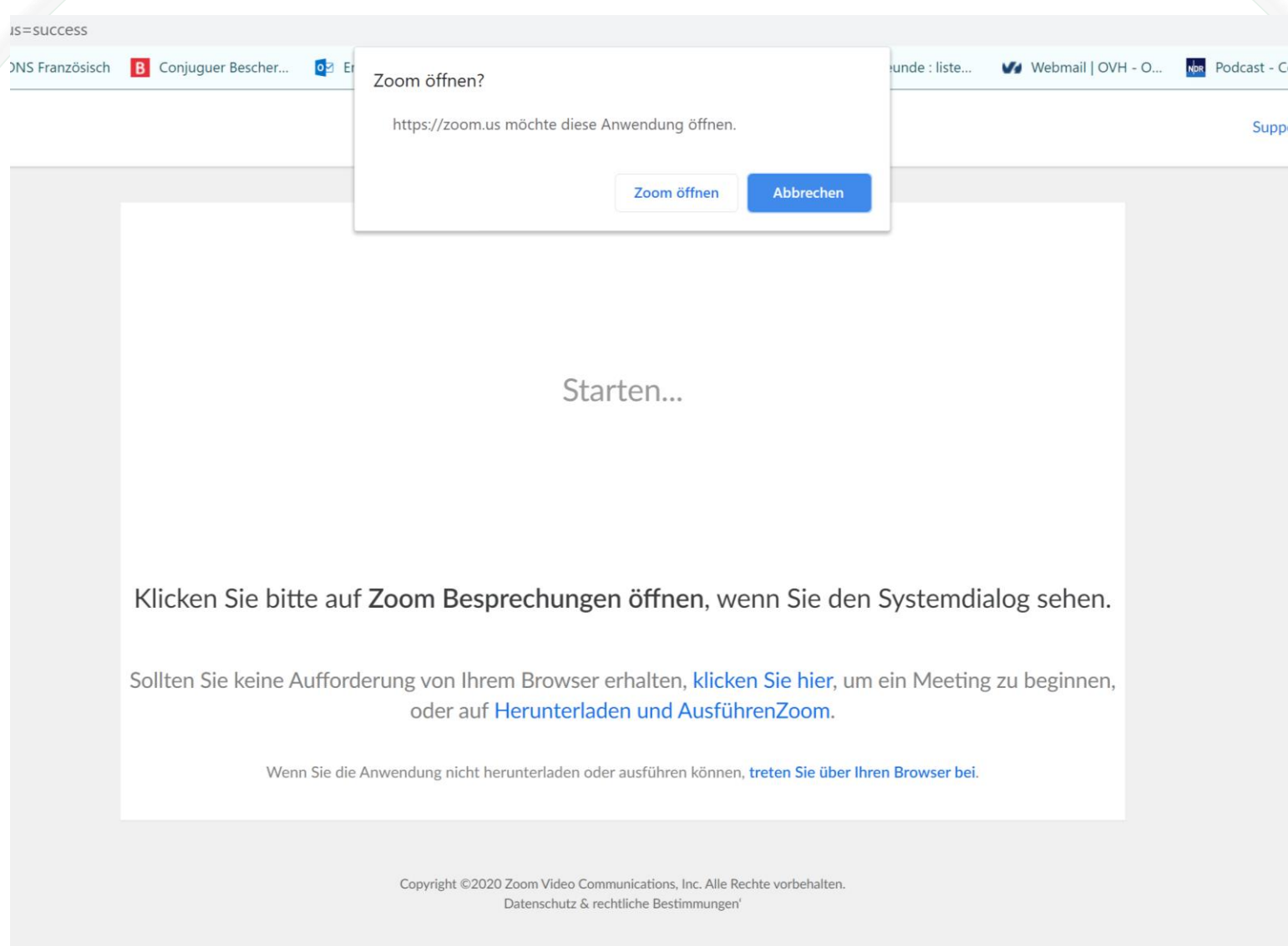
Wie nehme ich an  
einer Zoom-  
Veranstaltung teil?

Eine Einführung

# 1. Ich erhalte einen Einladungslink zu einer Zoom-Veranstaltung

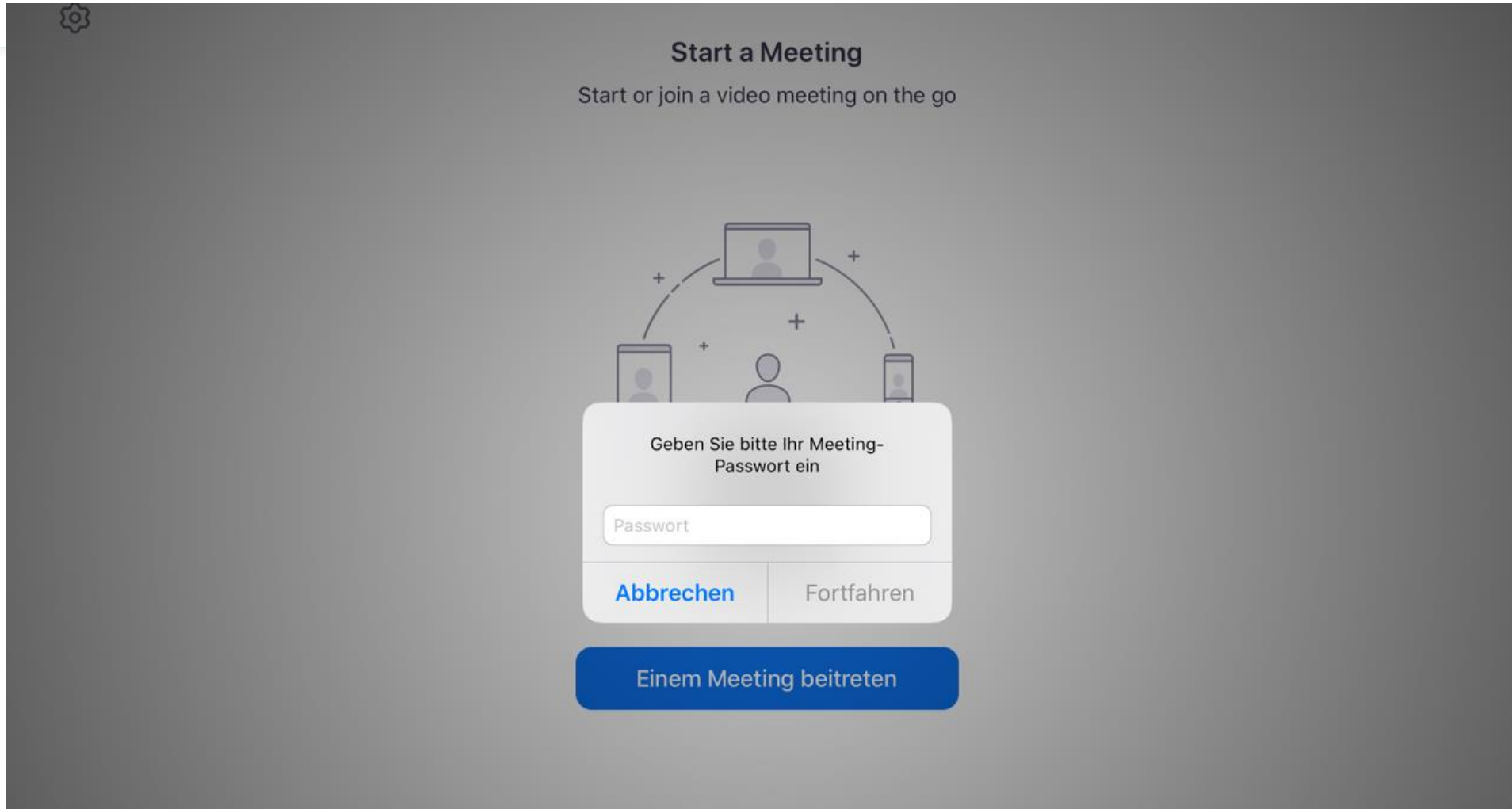
---

z.B. <https://us04web.zoom.us/j/451542137>  
(so sieht der Link aus)

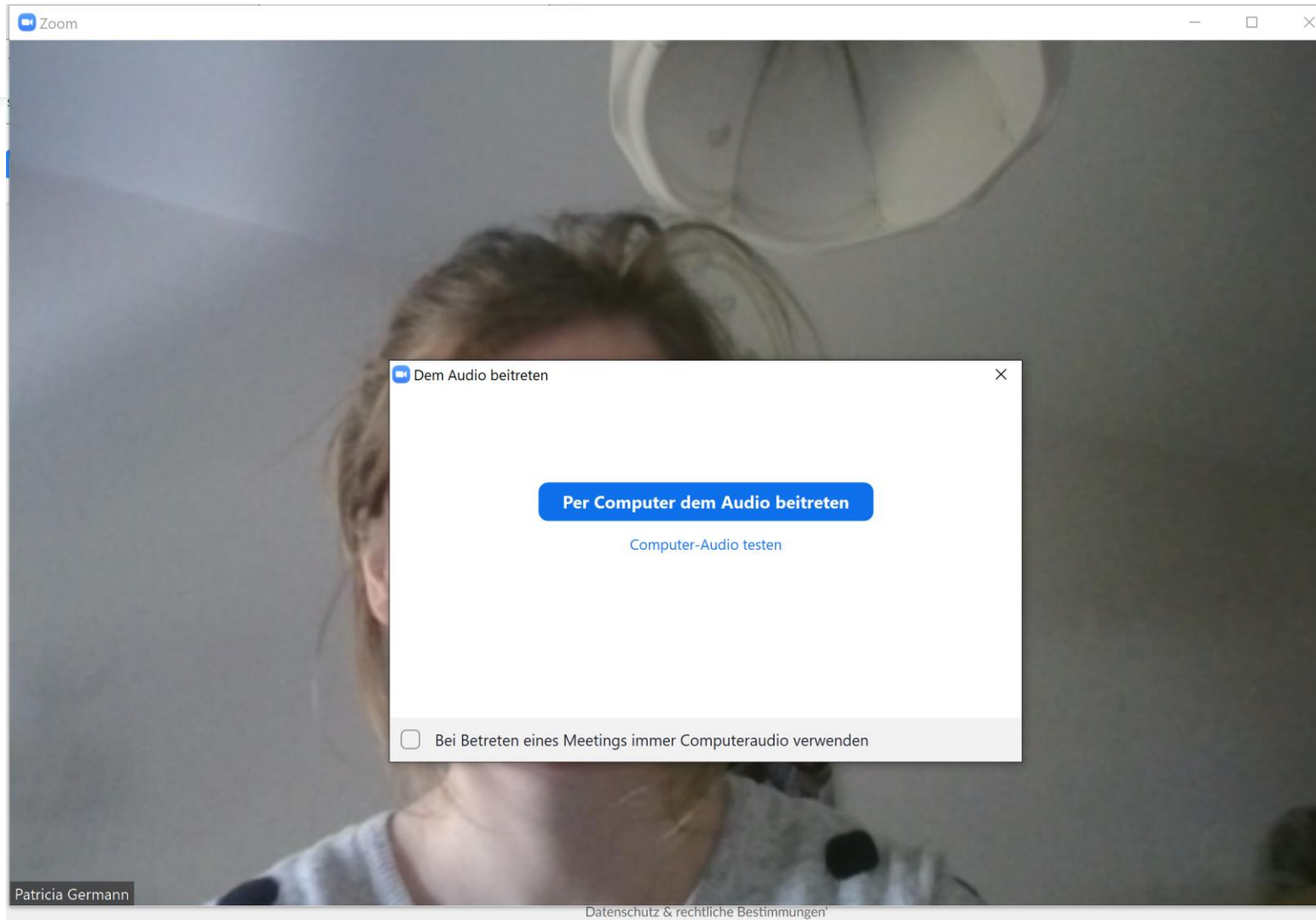


- 
2. Nachdem Sie auf den Link geklickt haben, öffnet sich dieses Fenster. Hier klicken Sie auf „**Zoom öffnen**“ (am besten verwenden Sie den Browser Mozilla Firefox oder Google Chrome) oder auf „**Zoom herunterladen und ausführen**“ (falls Sie Zoom zum ersten Mal verwenden)

### 3. Gegebenenfalls „Meeting-Passwort“ eingeben (das erhalten Sie zusammen mit dem Einladungslink)



# 4. „Per Computer dem Audio beitreten klicken“



# 5. Sie sind jetzt in der Veranstaltung!



Hier sehen Sie den Moderator der Veranstaltung bzw. ggf. die anderen Veranstaltungsteilnehmer

Hier sehen Sie alle anderen Veranstaltungsteilnehmer (je nach Einstellung mit oder ohne Bild)

Hier können Sie eine Frage stellen oder eine Anmerkung schreiben bzw. diese von andere Teilnehmern lesen.

Sie verlassen hier die Veranstaltung.


Video beenden  
(Man sieht sie nicht mehr)

Mikrofon stumm stellen  
(Man hört Sie nicht mehr)

Meeting beenden

# 6. Den eigenen Namen ändern

Zoom Meeting-ID: 451-542-137



Wenn Sie auf „Teilnehmer“ und dann auf Ihren Namen klicken, erscheint die Option „umbenennen“.

Wir freuen uns, Sie bald  
virtuell bei uns begrüßen  
zu dürfen!

---